

Rédiger des pages de transitions

Etape 5

Rédiger des pages de transitions

1. Ajouter une nouvelle étape et choisir

Vous souhaitez ajouter ?

- Une question
- Une page documentaire
- Une table d'information



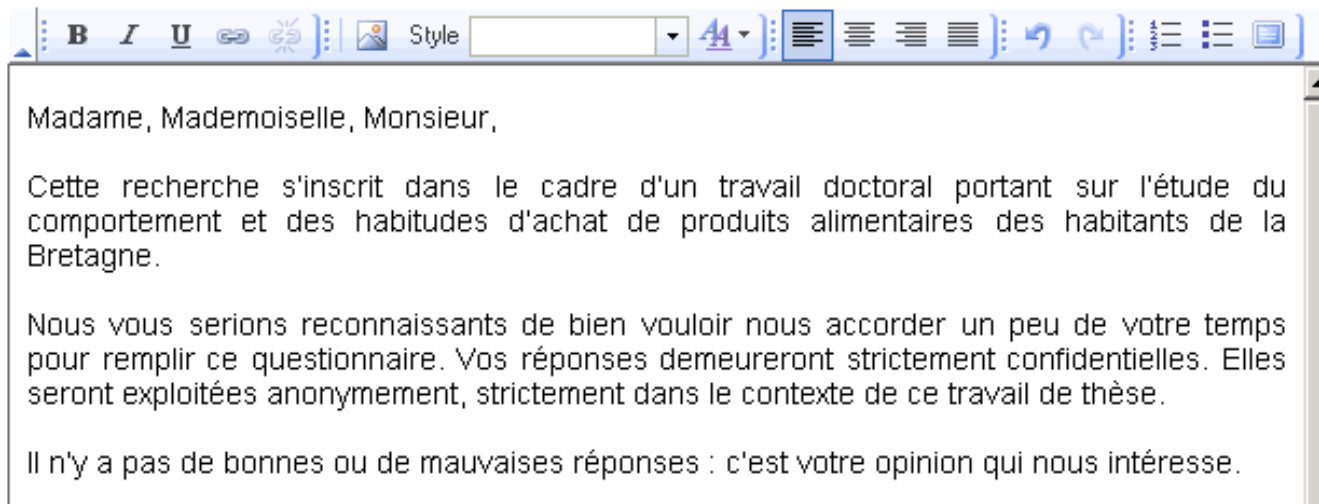
Exemple de page de

■ Nouvelle page documentaire

Titre du document* :

Introduction à l'étude

Contenu* :



The screenshot shows a word processing software interface. At the top, there is a toolbar with various icons for text formatting (bold, italic, underline, link, unlink, list, bullet, indent, outdent, undo, redo) and a style dropdown menu. Below the toolbar, the document content is displayed in a text area. The text is as follows:

Madame, Mademoiselle, Monsieur,

Cette recherche s'inscrit dans le cadre d'un travail doctoral portant sur l'étude du comportement et des habitudes d'achat de produits alimentaires des habitants de la Bretagne.

Nous vous serions reconnaissants de bien vouloir nous accorder un peu de votre temps pour remplir ce questionnaire. Vos réponses demeureront strictement confidentielles. Elles seront exploitées anonymement, strictement dans le contexte de ce travail de thèse.

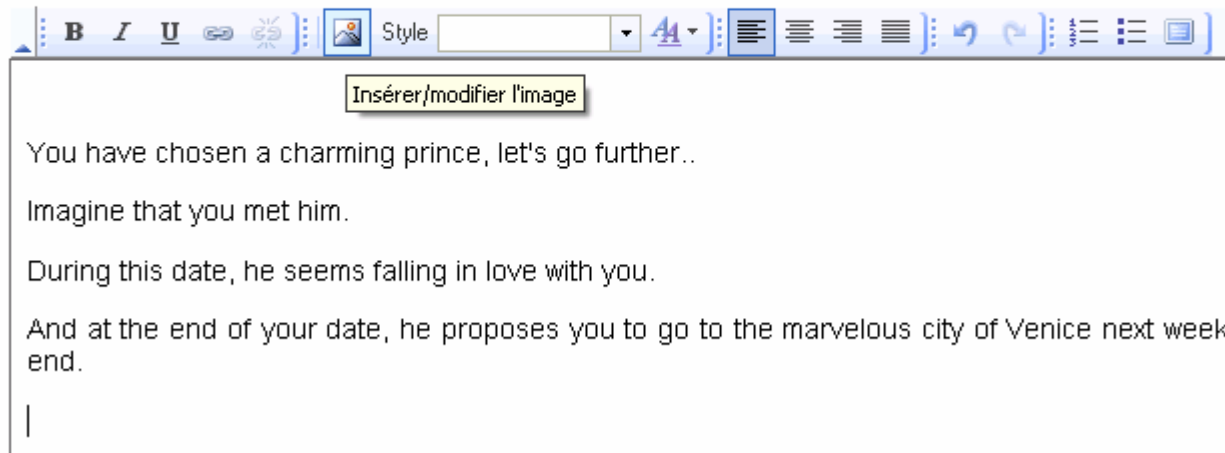
Il n'y a pas de bonnes ou de mauvaises réponses : c'est votre opinion qui nous intéresse.

Insérer une image

■ Nouvelle page documentaire

Titre du document* :

Contenu* :



The screenshot shows a rich text editor interface. At the top, there is a toolbar with various icons for text formatting (bold, italic, underline, link, unlink, list, indent, outdent, undo, redo) and a style dropdown menu. Below the toolbar, the document content is displayed in a text area. The title of the document is "You have chosen a charming prince, let's go further..". The content of the document is:

Insérer/modifier l'image

You have chosen a charming prince, let's go further..

Imagine that you met him.

During this date, he seems falling in love with you.

And at the end of your date, he proposes you to go to the marvelous city of Venice next week end.

|

■ Étape : Confirm your choice

■ Nouvelle page

Titre du document

Contenu* :

B I U

You have chosen to display this image inline with the text. If you want to display the image on a separate line, click the "Advanced" tab and check the "Display inline-block" checkbox.

Imagine that you are editing a page and you want to insert an image. You have chosen to display this image inline with the text. During this process, you have chosen to display the image on a separate line. And at the end of the process, you have chosen to display the image on a separate line.

e next week

http://decisim.igr.univ-rennes1.fr - Propriétés de l'image - Mozilla Firefox

Propriétés de l'image

Informations sur l'image | Lien | Télécharger | Avancé

URL

Texte de remplacement

Largeur Hauteur

Bordure

Espacement horizontal

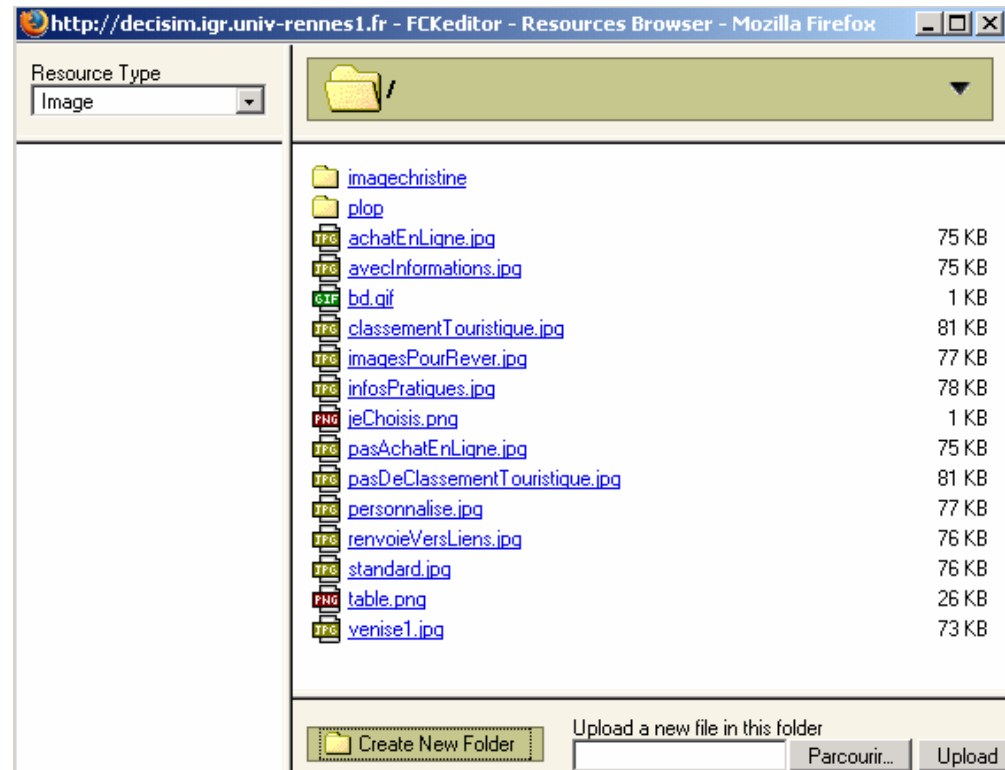
Espacement vertical

Alignement

Prévisualisation

Lorem ipsum dolor sit amet, consectetur adipiscing elit. Maecenas feugiat consequat diam. Maecenas metus. Vivamus diam purus, cursus a, commodo non, facilisis vitae, nulla. Aenean dictum lacinia tortor. Nunc iaculis, nibh non iaculis aliquam, orci felis euismod neque, sed ornare massa mauris sed velit. Nulla pretium mi et risus. Fusce mi pede, tempor id, cursus ac, ullamcorper nec, enim. Sed

- La fenêtre suivante s'ouvre.



- La première fois, vous devez créer un répertoire.


http://decim.igr.univ-rennes1.fr - FCKeditor - Resources Browser - Mozilla Firefox








Resource Type: Image


imagechristine
plop
achatEnLigne.jpg 75 KB
aveclnformations.jpg 75 KB
standard.jpg 76 KB
table.png 26 KB
venise1.jpg 73 KB

La page sur http://decim.igr.univ-rennes1.fr dit :
Type the name of the new folder:
OK Annuler

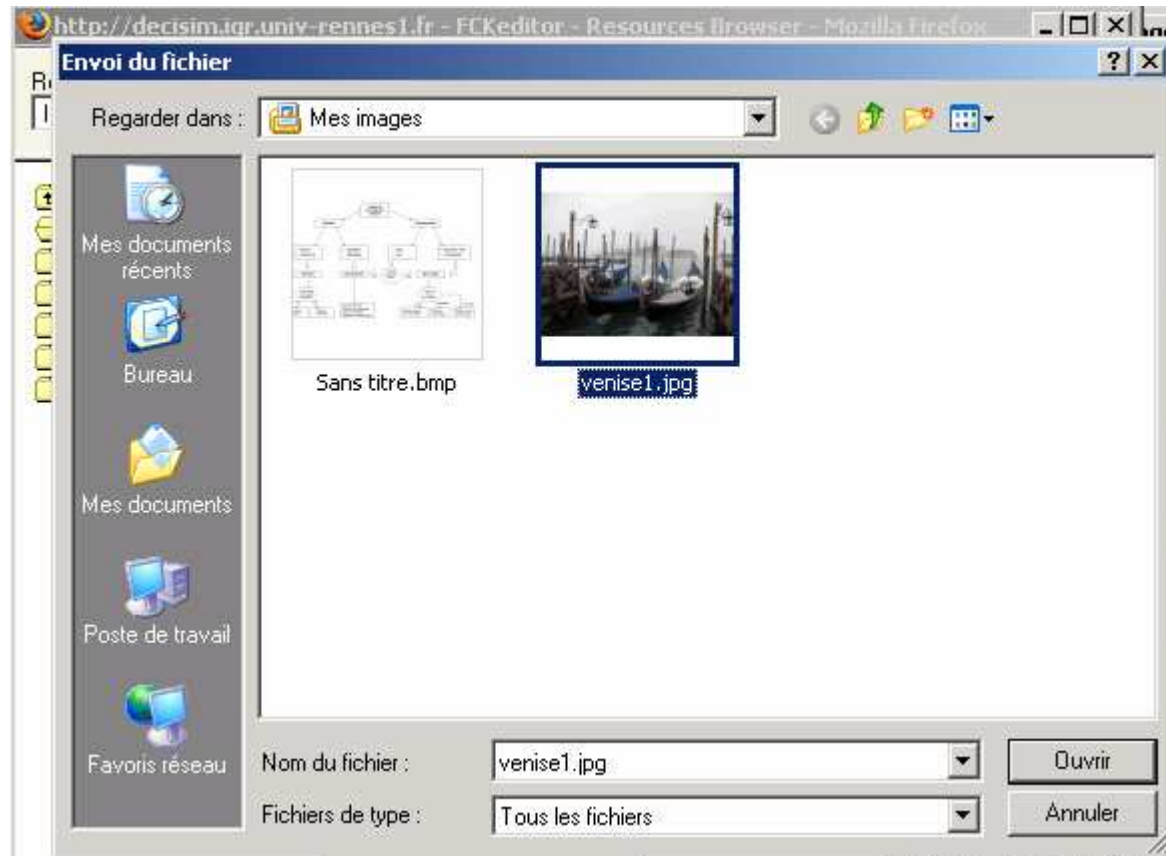
Resource Type
Image

 /imageaurelie/

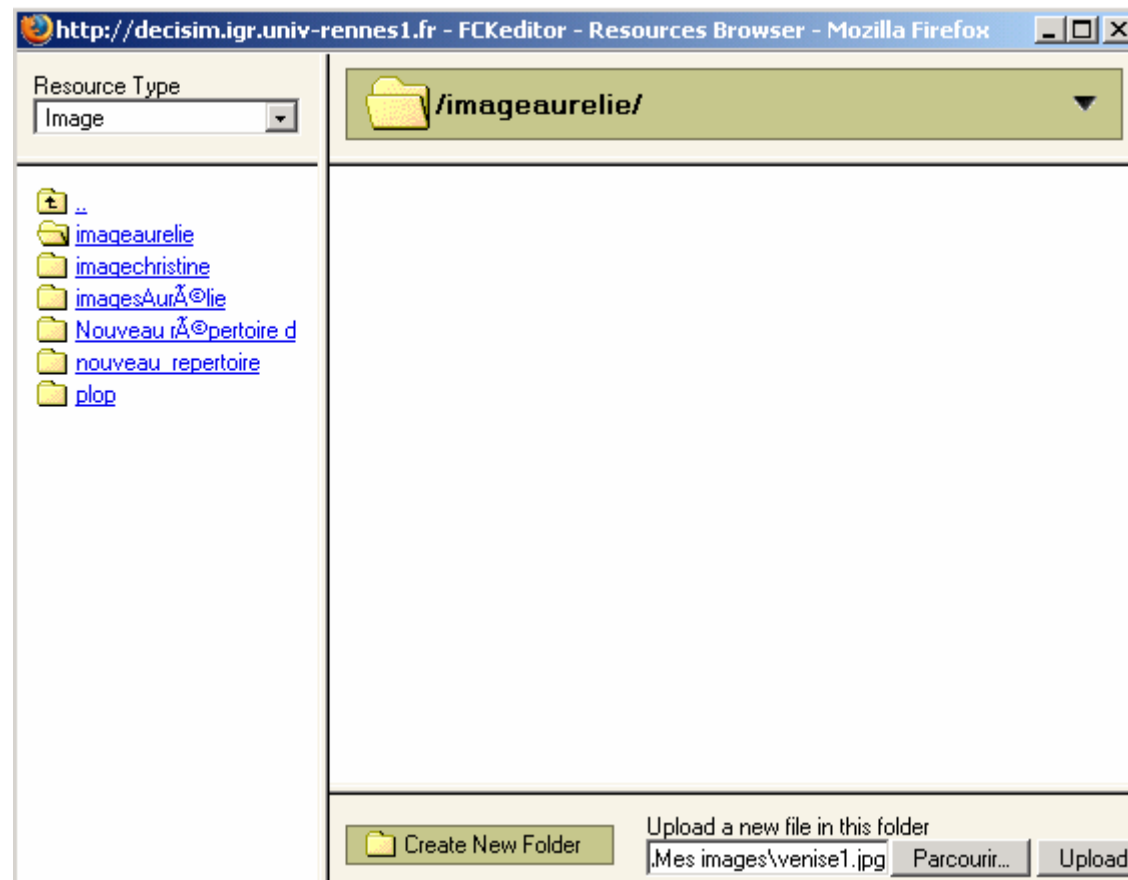
-  ..
-  [imageaurelie](#)
-  [imagechristine](#)
-  [imagesAur@lie](#)
-  [Nouveau rÃ©pertoire d](#)
-  [nouveau repertoire](#)
-  [plop](#)

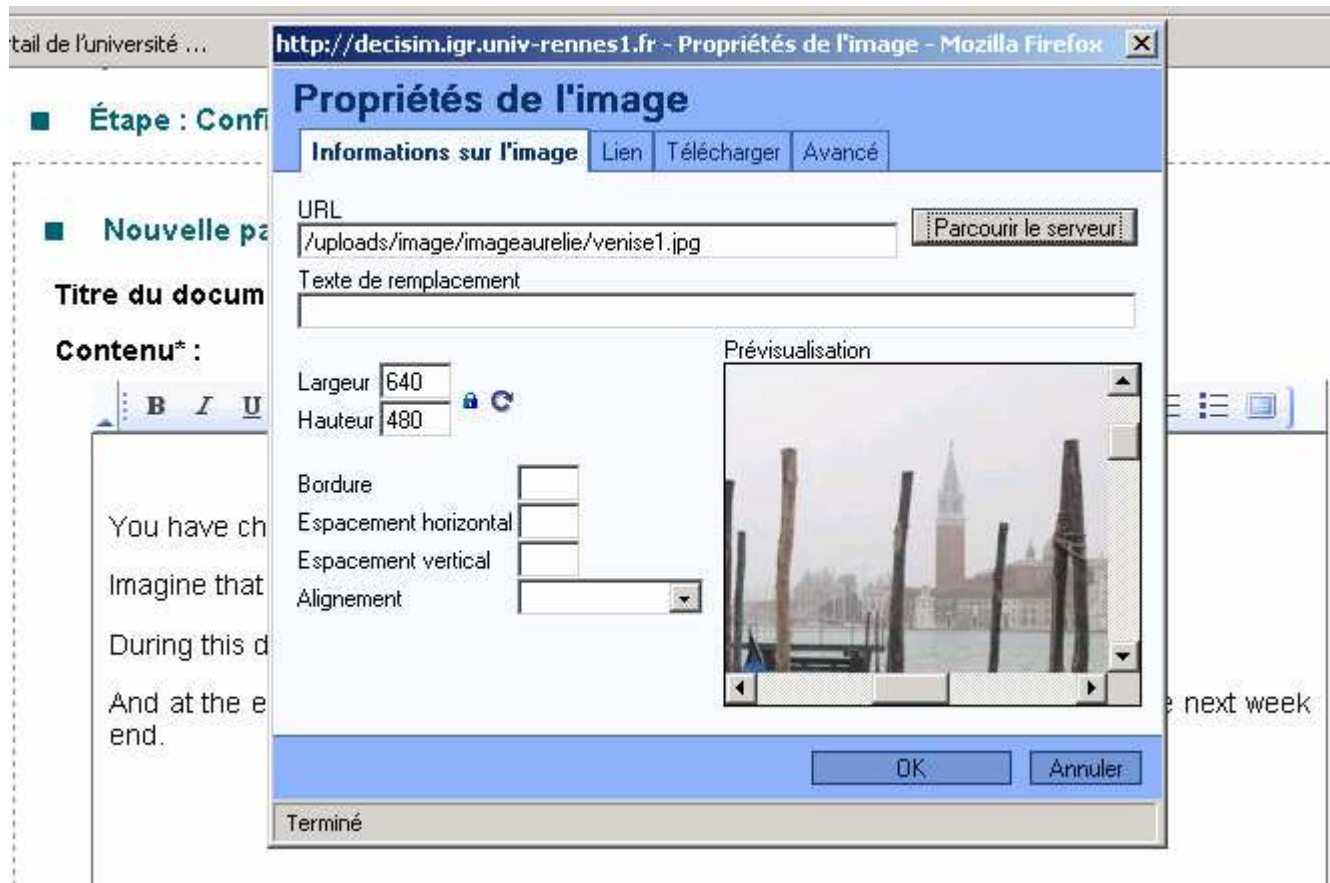
 Create New Folder

Upload a new file in this folder



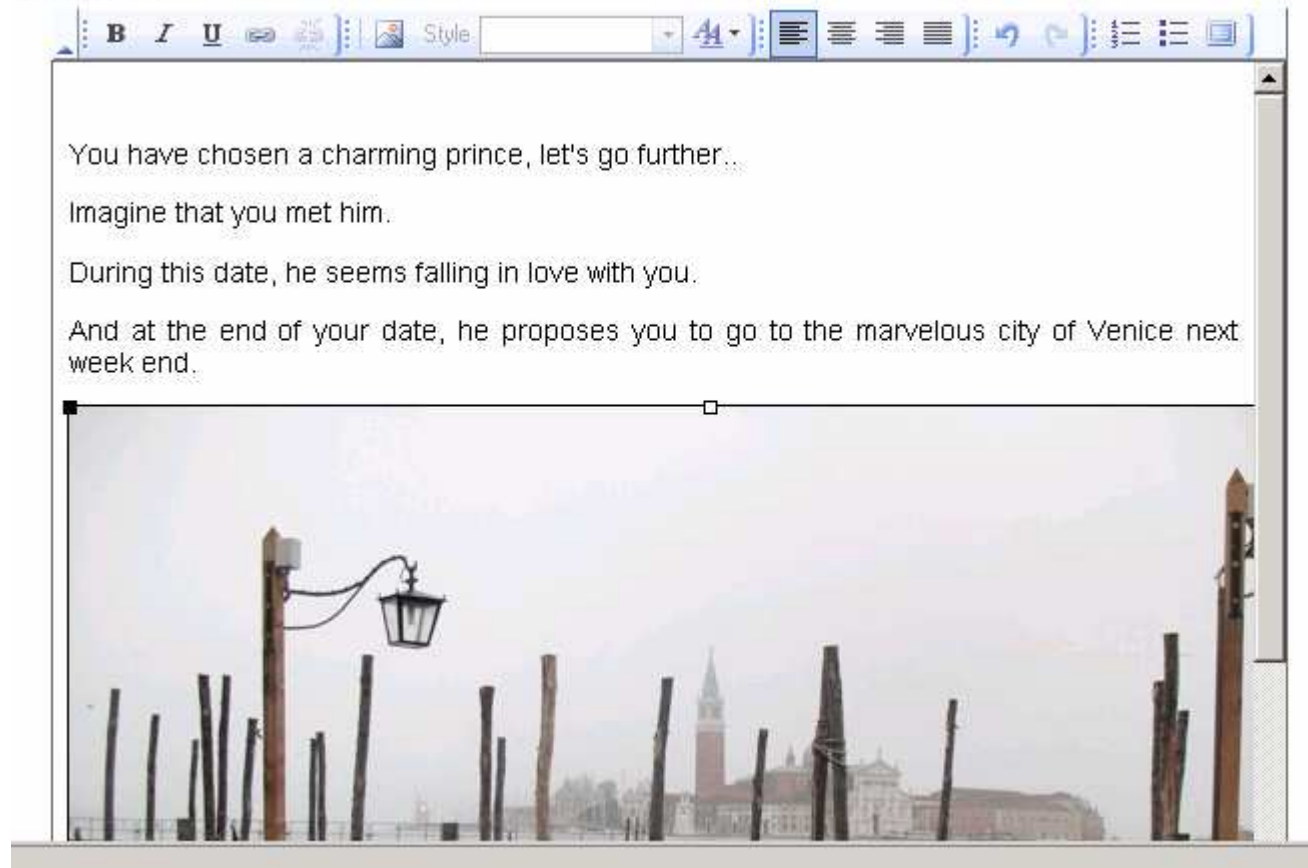
Quand sélectionnée, faire upload





En cliquant sur l'image, la réduire

Contenu* :



The screenshot shows a rich text editor interface. The top toolbar includes icons for bold (B), italic (I), underline (U), link, unlink, style, font color, background color, bulleted list, numbered list, indent, outdent, undo, redo, and print. The main content area contains the following text:

You have chosen a charming prince, let's go further...

Imagine that you met him.

During this date, he seems falling in love with you.

And at the end of your date, he proposes you to go to the marvelous city of Venice next week end.

Below the text is a large image of a Venetian canal scene. The image shows a row of wooden posts in the foreground, a street lamp, and a church spire in the background under a hazy sky. The image is currently selected, as indicated by a black border and a small square handle in the center.

During this date, he seems falling in love with you.

And at the end of your date, he proposes you to go to the marvelous city of Venice next week end.



Bien valider en faisant “suite”



Retour



Suite

http://decisim.igr.univ-rennes1.fr - FLKeditor - Resources Browser - Mozilla Firefox

Resource Type
Image

/imageaurelie/

- ..
- imageaurelie
- imagechristine
- imagesAurÃ©lie
- Nouveau rÃ©pertoire d
- nouveau_repertoire
- plop

venise1.jpg 73 KB

Create New Folder

Upload a new file in this folder

Parcourir... Upload

Empty text input field with a dropdown arrow on the right side.



- **Enquête : Etude du comportement et des habitudes d'achat**
- **Étape : Votre attachement à la Bretagne**

Contenu

- n°1 – Page documentaire – Introduction à l'étude
- n°2 – Page documentaire – Introduction sur "Votre Attachement à la Bretagne"
- n°3 – Question fermée – Voici une liste de propositions qui concernent votre at...

